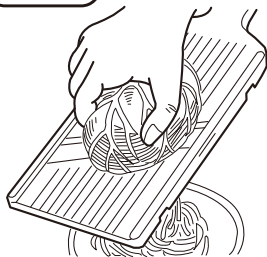


夢ゲンスライサー


この度は当社の製品をお買い上げいただきまして、誠にありがとうございます。
正しく安全にお使いいただくため、ご使用前にこの取扱説明書を必ずお読みください。
この説明書は必ず保存しておいてください。

注意 パッケージを取るとき、“刃”に触れないようにしてください。手を切る恐れがあります。

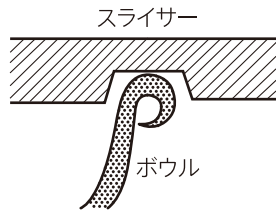
使い方



●ご使用になるときは、指先に注意してください。



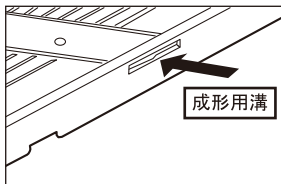
●材料が小さくなったら付属の安全ホルダーを図のように使用してください。
●付属の安全ホルダーはキャベツ以外にも、玉ねぎ・かぶ・じゃがいもなどいろいろな野菜にご使用いただけます。



●ボウルに引っ掛けて固定することができます。



●安全ホルダーはスライサーと平行に動かすようにして使用してください。



スライサー本体側面の溝について
左図の成型用溝は、樹脂成形時にステンレス刃を水平に安定させるために必要な溝です。機能上は何の問題もありませんので安心してご使用ください。

⚠️ ご使用上の注意

●ご使用前に食器用洗剤で洗ってからお使いください。●野菜、果物以外には使用しないでください。●刃物です。切れますので取扱いは十分注意してください。●ハンドルが滑る状態(油、水、洗剤等)で使用しないでください。●安定した状態で使用してください。●材料が小さくなると危険ですので、指が刃に触れないように注意してください。誤って手を切る恐れがあります。●材料が小さくなったら付属の安全ホルダーを正しく使用してください。●小さなお子様だけの使用は絶対におやめください。使用時には大人と一緒にしてお子様に道具の使い方を教え、十分注意のうえ、安全にご使用ください。●衝撃的荷重は避けてください。変形します。●変形した状態では使用しないでください。●硬い物には使用しないでください。刃が折れたり、欠けたりする恐れがあります。●火のそばに置かないでください。樹脂が溶けたり、燃えたりする恐れがあります。●ご使用後はよく洗い、水分を拭き取って乾燥させてください。●金属タワシや磨き粉で洗うと傷がつきます。●小さなお子様の手の届かないところに保管してください。●使用しなくなり処分する場合は、危険のないように包み、不燃物または不用品として処理してください。 ※製品改良のため、仕様・外観は予告なしに変更することがありますのでご了承ください。

品質表示

本体樹脂部：ABS樹脂(耐熱温度60℃)
安全ホルダー：AS樹脂(耐熱温度60℃)
刃部：ステンレス刃物鋼

輸入発売元

協和工業株式会社
☎ 06-6471-3539

大阪市西淀川区佃1丁目24番11号
受付時間 10:00~12:00 13:00~17:00
(土、日、祝日、夏期及び年末年始休日を除く)

夢ゲンスライサー 品番M-SL18



4 962518 980914

MADE IN JAPAN